


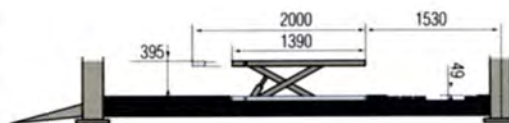
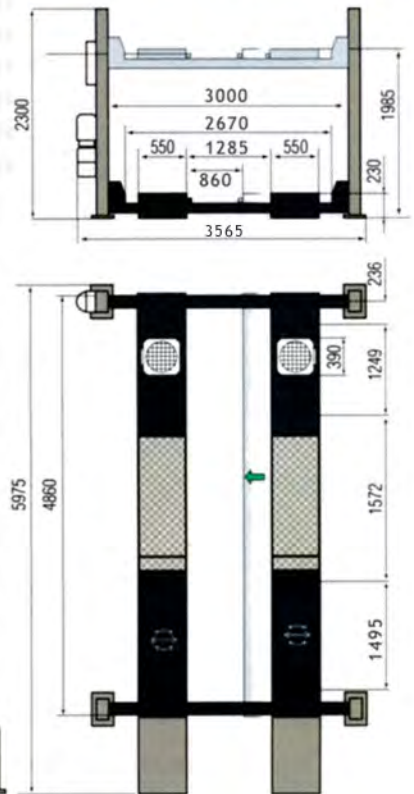
Elevador de 4 Colunas Hidráulico 4 Ton.

Plataformas "Alinhamento Total"

SQ 406 ELT

+ Elevador auxiliar (rodas livres)

- Elevadores concebidos para garantir máxima segurança com baixa manutenção.
- Na construção, foram aplicados materiais e técnicas de alta qualidade.
- Plataformas para alinhamento total, extra-largas, com pratos traseiros oscilantes e encaixe dianteiro para pratos de alinhamento.
- Elevador suplementar electro-hidráulico de 3,5 Ton.
- Cilindro hidráulico dentro da plataforma fixa.
- Cabos de alta resistência e polie com casquilho auto-lubrificado.
- Plataforma móvel.
- Dispositivo de apoio mecânico com conexão automática e desbloqueio pneumático.
- Dispositivo de segurança em caso de cabo partido.
- Comandos em 24 Volts.



4,0 Ton.

